



RMUTP

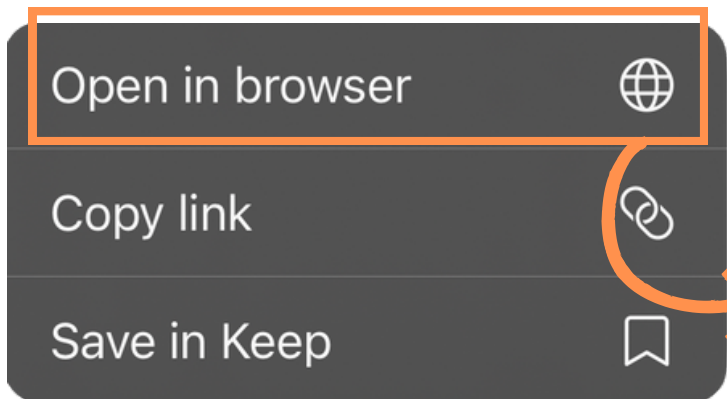
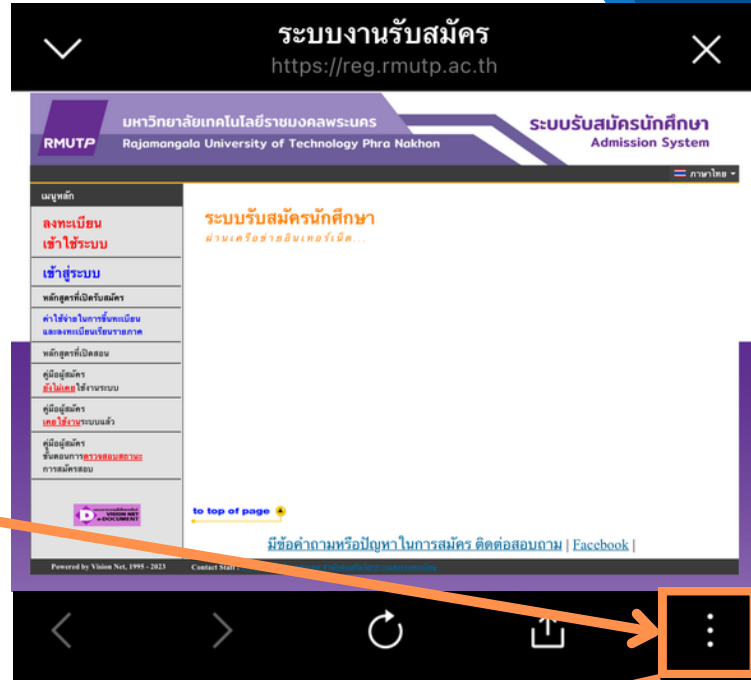
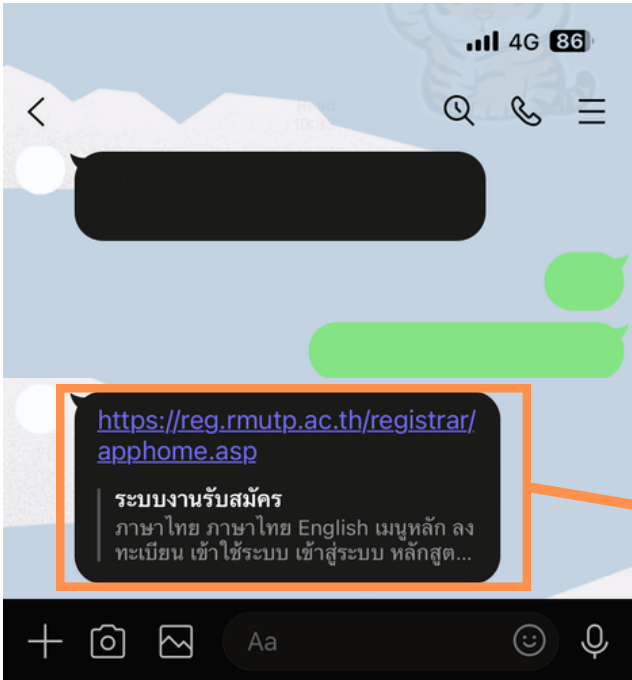
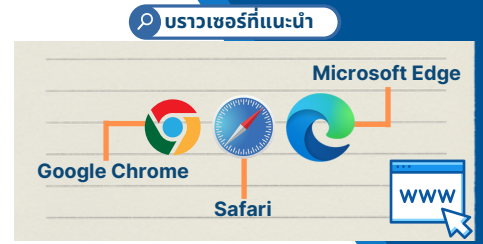
คู่มือการใช้งาน ระบบรับสมัครนักศึกษา

สำนักส่งเสริมวิชาการและงานทะเบียน
มหาวิทยาลัยเทคโนโลยีราชมงคลพระนคร
399 ถนนสามเสน แขวงจวชิรพยาบาล
เขตดุสิต กรุงเทพมหานคร 10300
Email : register@rmutp.ac.th
Facebook : www.facebook.com/OREGRMUTP

ข้อแนะนำก่อน การสมัครเรียน

• ข้อแนะนำ

หากคลิกลิงก์ต่างๆ บน **LINE** หรือ **Facebook Messenger** หรือโปรแกรมแชทต่างๆ ต้องเปิดระบบกับ **Browser** เพื่อกำการสมัคร





คู่มือระบบ รับสมัครนักศึกษา


- ขั้นตอนการลงทะเบียนใช้งานระบบ
- ขั้นตอนการเข้าสู่ระบบ
- ขั้นตอนการสมัครเรียน
- ขั้นตอนตรวจสอบสถานะการสมัคร
- ขั้นตอนติดตามผลการสอบคัดเลือก

คู่มือใช้งานระบบ

ขั้นตอนการลงทะเบียนใช้งานระบบ

เข้าไปที่เมนูลงทะเบียนเข้าใช้ระบบกรอกข้อมูลผู้สมัครให้ครบถ้วนและกดที่ปุ่มลงทะเบียน

เบราว์เซอร์ที่แนะนำ



มหาวิทยาลัยเทคโนโลยีราชมงคลพระนคร
Rajamangala University of Technology Phra Nakhon

ระบบรับสมัครนักศึกษา
Admission System

เมนูหลัก

- ลงทะเบียนเข้าใช้ระบบ
- เข้าสู่ระบบ
- สมัครสอบ
- สมัครเข้าศึกษาต่อ
- สมัครสอบสัมภาษณ์
- สมัครสอบสัมภาษณ์
- สมัครสอบสัมภาษณ์
- สมัครสอบสัมภาษณ์
- สมัครสอบสัมภาษณ์

ระบบรับสมัครนักศึกษา
ผ่านเครือข่ายอินเทอร์เน็ต...

****ลงทะเบียนเพื่อเข้าใช้ระบบรับสมัคร Online****

กรุณากรอกข้อมูลที่มีเครื่องหมาย * ให้ครบถ้วนแล้วกดปุ่มลงทะเบียน

ข้อมูลส่วนบุคคล

สัญชาติ * ไทย

เลขประจำตัวประชาชน (เฉพาะตัวเลข 13 หลัก ไม่ต้องเว้นวรรค หรือ ซัด คั่น) *

ตำแหน่ง * นาย

ชื่อ (ไทย) (ต้องมีตำแหน่ง) * นามสกุล (ไทย) *

วันเดือนปีเกิด (ปี พ.ศ.) *

ความพิการ * ไม่พิการ

อีเมลที่สามารถติดต่อได้

เบอร์โทรศัพท์ที่สามารถติดต่อได้ *

เบอร์โทรศัพท์ที่ผูกบัญชีกับไลน์ สำหรับการสัมภาษณ์ / วีดีโอคอล ออนไลน์ *

ลงทะเบียน



หลังจากที่ลงทะเบียนใช้ระบบแล้ว
รหัสผ่านในการเข้าระบบตั้งต้นจะเป็น **"รหัสประจำตัวประชาชน"**
แนะนำให้ผู้สมัครทำการ**เปลี่ยนรหัสผ่าน**ได้ที่เมนู **เปลี่ยนรหัสผ่าน**
โดยที่รหัสผ่านใหม่ จะต้อง**ไม่ใช่รหัสประชาชน**

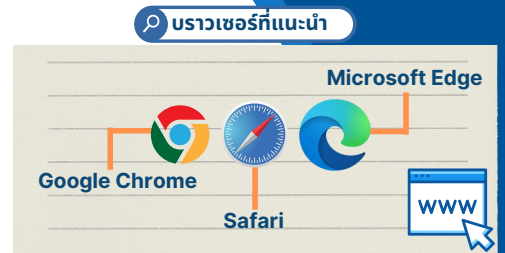
เมนูหลัก
สมัครเข้าศึกษาต่อ
สมัคร FAST TRACK
เปลี่ยนรหัสผ่าน
ผลการสมัคร
พิมพ์บัตรประจำตัวสอบ
พิมพ์ใบชำระเงินค่าสมัคร
คู่มือการใช้งานระบบ
ออกจากระบบ




คู่มือใช้งานระบบ

ขั้นตอนการเข้าสู่ระบบ

เข้าไปที่เมนู **เข้าสู่ระบบ** จากนั้นกรอก**รหัสประจำตัวประชาชน** และ**รหัสผ่าน**ที่ตั้งไว้ โดยรหัสผ่านตั้งต้นจะเป็นรหัสประชาชน



Login ใช้งานระบบรับสมัคร Online

 เลขที่บัตรประชาชน

รหัสผ่าน


[ลืมรหัสผ่าน/ขอรหัสผ่านใหม่](#)

****ลงทะเบียนเพื่อเข้าใช้ระบบรับสมัคร Online****



กรณีผู้สมัครลืมรหัสผ่านในการเข้าระบบ

Login ใช้งานระบบรับสมัคร Online


 เลขที่บัตรประชาชน

รหัสผ่าน

[ลืมรหัสผ่าน/ขอรหัสผ่านใหม่](#)

หากผู้สมัคร**ลืมรหัสผ่าน**ต้องการ **Reset รหัสผ่านใหม่** ให้คลิกที่เมนู **ลืมรหัสผ่าน/ขอรหัสผ่านใหม่** กรอก **เลขประจำตัวประชาชน วัน/เดือน/ปีเกิด** และ ตั้งรหัสผ่านใหม่ โดยที่รหัสผ่านใหม่ **ต้องไม่ใช่ รหัสประจำตัวประชาชน**

ลืมรหัสผ่าน/ขอรหัสผ่านใหม่

 รหัสประชาชนเฉพาะเลข 13 หลัก


เลขที่บัตรประชาชน

วัน/เดือน/ปีเกิด

วัน เดือน ปีเกิด

ตั้งรหัสผ่านใหม่

ที่ไม่ใช่รหัสประจำตัวประชาชน

 รหัสผ่าน

ยืนยันรหัสผ่านอีกครั้ง

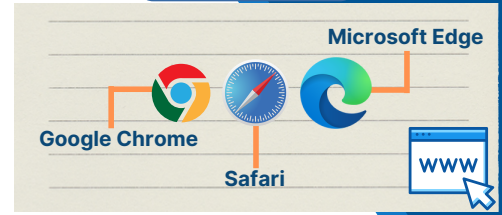
หากยังไม่สามารถเข้าระบบได้ ให้ติดต่อ Inbox Facebook  ที่ www.facebook.com/OREGRMUTP

คู่มือใช้งานระบบ ขั้นตอนการสมัครเรียน

• เลือก รอบ/ระดับการศึกษา

เลือกระดับการศึกษาและรอบการสมัครที่ต้องการสมัคร
เลือกคณะ/สาขาวิชา ที่ต้องการสมัครเข้าศึกษาต่อ
ที่เมนู **“สมัครเข้าศึกษาต่อ”**

เบราว์เซอร์ที่แนะนำ



มหาวิทยาลัยเทคโนโลยีราชมงคลพระนคร
Rajamangala University of Technology Phra Nakhon

ระบบรับสมัครนักศึกษา
Admission System

ภาษาไทย

สมัครเข้าศึกษาต่อ

1. เลือกระดับการศึกษา ประเภท ที่ต้องการสมัคร
*** เลือกสมัครได้เพียงประเภทเดียวเท่านั้น ***

ระดับการศึกษาที่ต้องการสมัคร:

ประเภท, รอบ:

Next

ข้อมูลใบสมัครเข้าศึกษา

3. บันทึกประวัติเพิ่มเติม และตรวจสอบข้อมูล (บังคับการบันทึกรายการข้อมูลที่มีสัญลักษณ์ *)

ข้อมูลส่วนบุคคล	
เลขประจำตัวประชาชน	11111111111119
ตำแหน่ง	นาย
ชื่อ	นามสกุล

1

คลิกที่เมนู **สมัครเข้าศึกษาต่อ** และเลือก **ระดับการศึกษา** ที่ต้องการสมัคร และเลือกรอบที่ต้องการสมัครเข้าศึกษาต่อ

2

กรอกข้อมูลผู้สมัคร

ข้อมูลหน่วยกิต

ตัวอย่างตรวจสอบหน่วยกิต (สำหรับ ม.6)

ตรวจสอบหน่วยกิตหลัง ปว.1 (เฉพาะ ม.6)			
วิทย์ (หน่วยกิต) (เฉพาะ ม.6)	<input type="text" value="0"/>	ภาษาต่างประเทศ (หน่วยกิต) (เฉพาะ ม.6)	<input type="text" value="0"/>
คณิต (หน่วยกิต) (เฉพาะ ม.6)	<input type="text" value="0"/>	งานอาชีพ (หน่วยกิต) (เฉพาะ ม.6)	<input type="text" value="0"/>
สังคม (หน่วยกิต) (เฉพาะ ม.6)	<input type="text" value="0"/>	สุขศึกษาและพลศึกษา (หน่วยกิต) (เฉพาะ ม.6)	<input type="text" value="0"/>
ภาษาไทย (หน่วยกิต) (เฉพาะ ม.6)	<input type="text" value="0"/>	ดนตรีว่าฮัสระ (หน่วยกิต) (เฉพาะ ม.6)	<input type="text" value="0"/>
ศิลปะ (หน่วยกิต) (เฉพาะ ม.6)	<input type="text" value="0"/>		

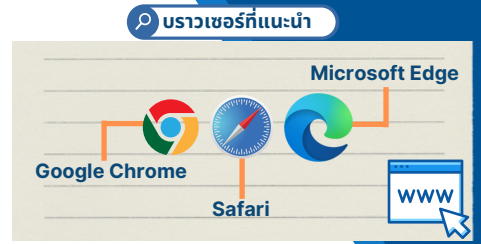


ข้อมูลหน่วยกิต สำหรับผู้สมัครที่ใช้วุฒิการศึกษา **ม.6** เท่านั้น
ผู้สมัครที่ใช้วุฒิ **ปวช. และ ปวส. ไม่ได้** นำข้อมูลในส่วนนี้ไปใช้ในการคัดเลือก

คู่มือใช้งานระบบ ขั้นตอนการสมัครเรียน

• เลือกสถานศึกษาและวุฒิการศึกษา

เลือกวุฒิที่ใช้ในการสมัคร โดยตรวจสอบวุฒิที่รับจาก **ระเบียบการรับสมัคร** หลังจากเลือกวุฒิที่ใช้สมัครแล้ว ให้ทำการกรอกเกรดเฉลี่ยสะสม (GPAX) และเลือก **สถานศึกษาเดิม** โดยคลิกที่ปุ่ม **เลือก**



ข้อมูลวุฒิการศึกษา	
วุฒิที่ใช้สมัคร *	D1101 : ปวส.สาขาวิชาช่างเทคนิคยานยนต์
สถาบันการศึกษาเดิม *	มหาวิทยาลัยเทคโนโลยีราชมงคลพระนคร (กรุงเทพมหานคร) 5 เลือก
เกรดเฉลี่ยรวม (กรอกข้อมูลตามใบ ปพ.1) *	3 4 กรอกเกรดเฉลี่ยสะสม(GPAX) ล่าสุด คลิกปุ่ม เลือก

PC , Notebook

กรอกชื่อ โรงเรียน/สถาบัน แคบบางส่วน ไม่ต้องกรอกชื่อเต็ม จากนั้นกดปุ่มค้นหา และ **คลิกเลือกโรงเรียน / สถาบันเดิม** ให้ขึ้นโหลทสี่น้ำเงิน และคลิกที่ปุ่ม OK ตามรูป

Mobile , Smart Phone , Tablet

กรอกชื่อ โรงเรียน/สถาบัน แคบบางส่วน ไม่ต้องกรอกชื่อเต็ม จากนั้นกดปุ่ม ค้นหา **กดเลือก**

ข้อมูลที่อยู่ตามทะเบียนบ้าน	
จังหวัด *	กรุงเทพมหานคร
เบอร์โทรศัพท์ ที่สามารถติดต่อได้ *	
Email ที่สามารถติดต่อได้	register@rmutp.ac.th
เบอร์โทรศัพท์ที่ผูกบัญชีกับไลน์ สำหรับการสัมภาษณ์ / วีดีโอคอลออนไลน์ *	

6 กรอกข้อมูลเบอร์โทรศัพท์ อีเมล และ Line ID ที่สามารถติดต่อได้ เพื่อใช้ในการสอบสัมภาษณ์

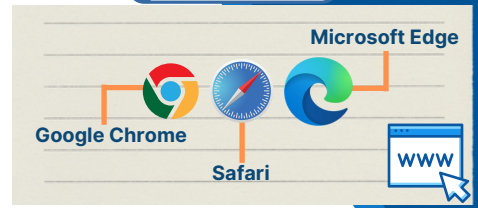
[หน้าก่อน] [หน้าต่อไป]

คู่มือใช้งานระบบ ขั้นตอนการสมัครเรียน

เลือก คณะ/สาขาวิชาที่ต้องการสมัคร

คลิกปุ่ม **+** เพื่อดูรายละเอียดการรับสมัครในแต่ละสาขาวิชา
 คลิกปุ่ม **ลงทะเบียน** เพื่อเลือกสมัครสาขาวิชาที่ต้องการ
 คลิกปุ่ม **ปริ้นเตอร์** เพื่อพิมพ์ใบชำระค่าสมัครเรียน

เบราว์เซอร์ที่แนะนำ



3. มีมติการสมัคร

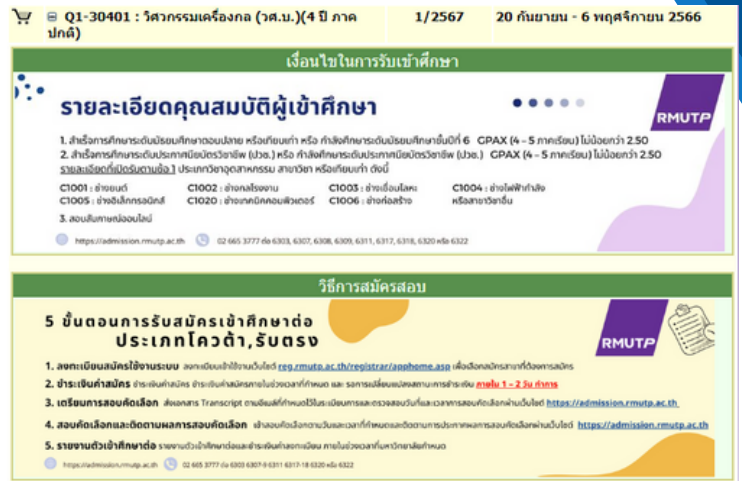
ส่วนประกอบ

1. กรณีขอข้อความแจ้งเตือนใด ๆ ได้แก่หลักสูตร ฯ ที่เลือกไว้ ท่านจะไม่สามารถสมัครได้ กรุณาตรวจสอบข้อความที่แจ้งเตือน

ลำดับ	สาขาที่เลือกเข้าศึกษา	ปีการศึกษา	เลือกเรียน
สาขาวิชาที่เปิดรับสมัคร			
เลือก			
สมัครเรียน			
Q1-30401 : วิศวกรรมเครื่องกล (ว.ศ.บ.) (4 ปี ภาคปกติ)	1/2567	20 กันยายน - 6 พฤศจิกายน 2566	
Q1-30402 : วิศวกรรมอุตสาหการ (ว.ศ.บ.) (4 ปี ภาคปกติ)	1/2567	20 กันยายน - 6 พฤศจิกายน 2566	
Q1-30403 : วิศวกรรมไฟฟ้า (ว.ศ.บ.) (4 ปี ภาคปกติ)	1/2567	20 กันยายน - 6 พฤศจิกายน 2566	
Q1-30404 : วิศวกรรมไฟฟ้าสื่อสารและระบบดิจิทัล (ว.ศ.บ.) (4 ปี ภาคปกติ)	1/2567	20 กันยายน - 6 พฤศจิกายน 2566	
Q1-30405 : วิศวกรรมคอมพิวเตอร์ (ว.ศ.บ.) (4 ปี ภาคปกติ)	1/2567	20 กันยายน - 6 พฤศจิกายน 2566	
Q1-30406 : วิศวกรรมเมคคาทรอนิกส์ (ว.ศ.บ.) (4 ปี ภาคปกติ)	1/2567	20 กันยายน - 6 พฤศจิกายน 2566	
Q1-30407 : วิศวกรรมโยธา (ว.ศ.บ.) (4 ปี ภาคปกติ)	1/2567	20 กันยายน - 6 พฤศจิกายน 2566	
Q1-30408 : วิศวกรรมเครื่องกลและยานยนต์ (ว.ศ.บ.) (4 ปี ภาคปกติ)	1/2567	20 กันยายน - 6 พฤศจิกายน 2566	
Q1-30409 : อัญมณีศาสตร์ (ว.ศ.บ.) (4 ปี ภาคปกติ)	1/2567	20 กันยายน - 6 พฤศจิกายน 2566	
Q1-30421 : วิศวกรรมเทคโนโลยีการเกษตรและนวัตกรรม (ว.ศ.บ.) (2 ปีต่อเนื่อง)	1/2567	20 กันยายน - 6 พฤศจิกายน 2566	
Q1-30433 : วิศวกรรมไฟฟ้า (ว.ศ.บ.) (4 ปี ภาคสมทบ)	1/2567	20 กันยายน - 6 พฤศจิกายน 2566	
Q1-30441 : วิศวกรรมเทคโนโลยีการเกษตรและนวัตกรรม (ว.ศ.บ.) (2 ปีต่อเนื่อง ภาคสมทบ จ.ส. และอาชีพ)	1/2567	20 กันยายน - 6 พฤศจิกายน 2566	
Q1-30462 : วิศวกรรมอุตสาหการ (ว.ศ.บ.) (เทียบโอนภาคปกติ)	1/2567	20 กันยายน - 6 พฤศจิกายน 2566	
Q1-30466 : วิศวกรรมเมคคาทรอนิกส์ (ว.ศ.บ.) (เทียบโอนภาคปกติ)	1/2567	20 กันยายน - 6 พฤศจิกายน 2566	
Q1-30471 : วิศวกรรมเครื่องกล (ว.ศ.บ.) (เทียบโอนภาคสมทบ)	1/2567	20 กันยายน - 6 พฤศจิกายน 2566	

คลิกปุ่ม **+** เพื่อดูรายละเอียดการรับสมัคร

7 เลือกสาขาวิชาที่ต้องการสมัคร



8 ยืนยันการสมัคร



9 คลิกที่ปริ้นเตอร์ เพื่อพิมพ์ใบชำระค่าสมัครเรียน



มหาวิทยาลัยเทคโนโลยีราชมงคลพระนคร
 399 ถนนสามเสน แขวงวิเศษยา เขตดุสิต กรุงเทพมหานคร 10300
 กำหนดชำระเงิน ระหว่างวันที่ 20 มี.ค. 67 - 14 พ.ค. 67

ใบแจ้งการชำระเงินค่าสมัครสอบ
 (กรณีชำระเงินผ่านเคาเตอร์ธนาคารโปรดเรียกเก็บค่าธรรมเนียมจากผู้ชำระเงิน)

ชำระเงินผ่านเคาเตอร์ธนาคารกรุงเทพ จำกัด Comp Code : 01488
 ชำระเงินผ่านเคาเตอร์กรุงศรีอยุธยา จำกัด Comp Code : 52006

ผู้สมัครสามารถชำระเงินค่าสมัครผ่าน QR CODE Prompt Pay ได้ผ่านแอปพลิเคชันธนาคารที่ปรากฏในใบชำระเงิน

สามารถชำระเงินค่าสมัครผ่าน QR Code Prompt Pay ได้ผ่านแอปพลิเคชันธนาคารที่ปรากฏในใบชำระเงิน (ไม่มีค่าธรรมเนียม)
 หรือสามารถชำระเงินผ่านเคาเตอร์ธนาคารกรุงเทพ หรือ ธนาคารกรุงศรีฯ (ค่าธรรมเนียมธนาคาร 10 บาท)

Service Code :
 ชื่อ/Name :
 รหัสผู้สมัคร Online/CUST NO.(Ref.1)
 เลขที่อ้างอิง/Ref. No.(Ref.2):
 ชื่อผู้นำฝาก/เบอร์โทร.....

ผู้รับเงิน Received By
 received by

SCAN ME



มหาวิทยาลัยเทคโนโลยีราชมงคลพระนคร
 ใบแจ้งการชำระเงินค่าสมัครสอบ

Sl. No.	Item Description	Amount (Baht)
1	ค่าสมัครสอบเข้าศึกษา	2000
2	ค่าธรรมเนียมการสมัครสอบ	100
รวมทั้งสิ้น		2100

ชำระเงินผ่านเคาเตอร์ธนาคารกรุงเทพ จำกัด (มหาชน) หรือ ธนาคารกรุงศรีอยุธยา จำกัด (มหาชน)

Service Code :
 ชื่อ/Name :
 รหัสผู้สมัคร Online/CUST NO.(Ref.1)
 เลขที่อ้างอิง/Ref. No.(Ref.2):
 ชื่อผู้นำฝาก/เบอร์โทร.....

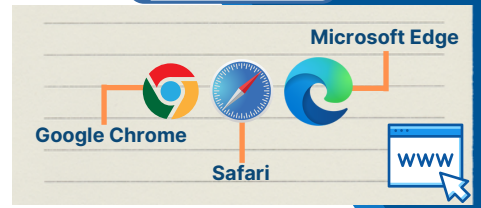
ผู้รับเงิน Received By
 received by

คู่มือใช้งานระบบ ขั้นตอนตรวจสอบสถานะ

ตรวจสอบสถานะการสมัครและการชำระเงิน

คลิกที่ปุ่มการ **ตรวจสอบสถานะการสมัคร ผลการสมัคร**
เพื่อตรวจสอบ **สถานะการชำระเงิน วันและเวลาสอบ**

เบราว์เซอร์ที่แนะนำ



มหาวิทยาลัยเทคโนโลยีราชมงคลพระนคร
RMUTP Rajamangala University of Technology Phra Nakhon

ระบบรับสมัคร Admiss

เมนูหลัก

- สมัครเข้าศึกษาต่อ
- สมัคร FAST TRACK
- เปลี่ยนรหัสผ่าน
- สถานะการสมัคร ผลการสมัคร พิมพ์บัตรประจำตัวสอบ พิมพ์ใบชำระเงินค่าสมัคร
- คู่มือการใช้งานระบบ
- ออกจากระบบ

ข่าวประชาสัมพันธ์

- รายละเอียด , กำหนดการรับสมัครนักศึกษา**
สามารถติดตามรายละเอียดและกำหนดการรับสมัครนักศึกษาได้ที่เว็บไซต์ <https://admission.rmutp.ac.th>
ประกาศนียบัตร : 3 สิงหาคม 2566
- Username - Password (ด่วนที่สุด)**
ค่าเริ่มต้นของ Username - Password จะเป็นรหัสประชาชน ผู้สมัครสามารถเปลี่ยนได้
เปลี่ยนรหัสผ่าน
ประกาศนียบัตร : 3 สิงหาคม 2566
- สถานะและรายละเอียดการสอบ (ด่วนมาก)**
สามารถติดตามสถานะการชำระเงินและการวัน-เวลาสอบได้ที่เมนู "สถานะการสมัคร"
ประกาศนียบัตร : 3 สิงหาคม 2566

เมนูหลัก

- สมัครเข้าศึกษาต่อ
- สมัคร FAST TRACK
- เปลี่ยนรหัสผ่าน
- สถานะการสมัคร ผลการสมัคร พิมพ์บัตรประจำตัวสอบ พิมพ์ใบชำระเงินค่าสมัคร**
- คู่มือการใช้งานระบบ
- ออกจากระบบ

เมนูหลัก

- กลับสู่หน้าแรก

สถานะการชำระเงินค่าสมัคร และ รหัสผู้สมัคร

ผลการสมัครเข้าศึกษา

เลือก เพื่อแสดงเงื่อนไขการรับเข้าศึกษา (หากผู้สมัครศึกษาไม่ตรงกับสาขาวิชาที่เลือก จะถือเป็นใบขอ)

สาขาที่เลือกเข้าศึกษา	ภาค/ปี	สถานะการสมัคร/หมายเหตุ
รหัสประจำตัวผู้สมัคร Online :	ประเภทการสมัคร : โควตา ปริญญาตรี รอบที่ 1	
เบอร์โทรศัพท์ที่ติดต่อได้ : 081-234-5678	LINE ID : 081-234-5678	
รหัสประจำตัวผู้เข้าสอบ : 303011001-1 (ชำระเงินค่าสมัครแล้ว)		
<input checked="" type="checkbox"/> เลือกอันดับ 1. วิทยาการคอมพิวเตอร์ (วท.บ.)(4 ปี ภาคปกติ)	1/2567	---

ส่งเอกสาร ปพ.1 หรือ รบ. ในรูปแบบไฟล์ PDF ภายในวันที่ 17 พฤศจิกายน 2566 ก่อนเวลา 15.00 น.
ส่งเอกสารผ่าน LINE@ หรือ EMAIL ที่
Email : @rmutp.ac.th
LINE @: ----

พิมพ์บัตรประจำตัวสอบ

วิชาสอบ	วันที่สอบ	เวลาสอบ	ห้อง
902 : สอบสัมภาษณ์ผ่านระบบออนไลน์	เสาร์ 18 พ.ย. 2566	09:00 - 15:00 .	สอบสัมภาษณ์ออนไลน์

รหัสประจำตัวผู้สมัคร Online 9671200100567 (ยังไม่ชำระเงิน) ประเภทการสมัคร : โควตา ปริญญาตรี รอบที่ 1 ปีการศึกษา 2567	<input type="checkbox"/> ยังไม่ชำระเงิน
<input checked="" type="checkbox"/> เลือกอันดับ 1. Q1-30702 : อาหารและโภชนาการ (คต.บ.)(4 ปี ภาคปกติ)	1/2567
รหัสประจำตัวผู้สมัคร Online 9671200100572 (ยังไม่ชำระเงิน) ประเภทการสมัคร : โควตา ปริญญาตรี รอบที่ 1 ปีการศึกษา 2567	<input type="checkbox"/> ยังไม่ชำระเงิน
<input checked="" type="checkbox"/> เลือกอันดับ 1. Q1-30401 : วิศวกรรมเครื่องกล (วศ.บ.)(4 ปี ภาคปกติ)	1/2567

สถานะการชำระเงินค่าสมัคร และ รหัสผู้สมัคร

เบอร์โทรศัพท์ที่ผูกกับ LINE ใช้สำหรับสอบสัมภาษณ์ออนไลน์

ข้อมูลการสอบคัดเลือก

พิมพ์ใบชำระเงินค่าสมัครของการสมัครที่ยังไม่ชำระเงิน

*** สามารถพิมพ์ใบชำระเงินได้ในช่วงเวลาที่เปิดรับสมัครเท่านั้น

*** หลังจากชำระเงินค่าสมัครแล้ว ใช้เวลาประมาณ 1-2 วันทำการ ในการปรับสถานะการชำระเงิน

คู่มือใช้งานระบบ

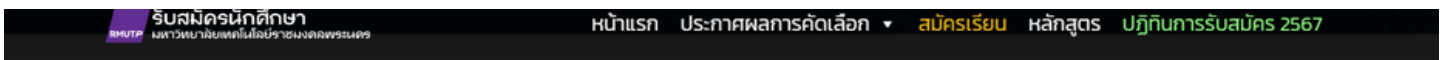
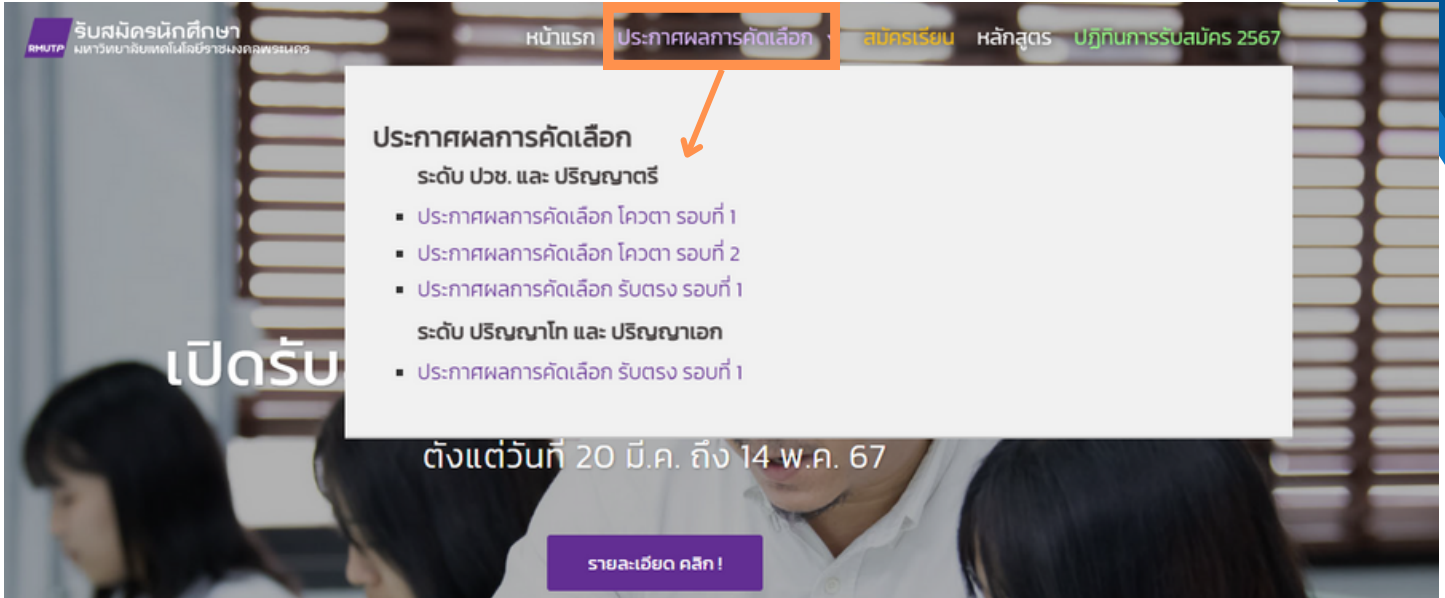
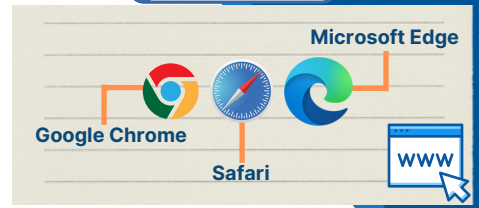
ขั้นตอนติดตามผลการคัดเลือก

การติดตามผลการคัดเลือก สามารถติดตามได้ที่เว็บไซต์

<https://admission.rmutp.ac.th>

แถบเมนูด้านบนที่ **ประกาศผลการคัดเลือก**

เบราว์เซอร์ที่แนะนำ



ข่าวประชาสัมพันธ์

ประกาศรายชื่อผู้ผ่านการคัดเลือก รับตรง รอบที่ 1 ประจำปีการศึกษา 2567

Posted 28/03/2024 admin

ระดับ ปวช.

รายชื่อผู้ผ่านการคัดเลือก คลิก
(ระดับ ปวช.)

ระดับ ปริญญาตรี

รายชื่อผู้ผ่านการคัดเลือก คลิก
(ระดับ ปริญญาตรี)



ขั้นตอนการรายงานตัว ผ่านระบบ

ขั้นตอนการตรวจการรายงานตัวนักศึกษาใหม่ผ่านระบบ

คลิกดูคู่มือ